Der kleine Maulwurf - Element ERDE

Claudia Veiter @ideen-karussell



1. Seht ihr dort den Er-den-hü____ - gel? Sagt, wer wohnt in die-sem Haus___. Plötz-lich
2. Und dann sagt der klei-ne Maul-wurf: "Mein Zu - hau - se zeig` ich dir____. Nimm ein
3. In der Er - de ist es lei - se. In der Er - de ist es still___. Da - rum



schaut ein klei - nes Köpf - chen aus dem schwar - zen Loch her - aus.
Licht, denn es ist dun____ - kel, 1, 2, 3 nun fol - ge mir!" Ach
schlei - che ich nach drau____ - ßen, weil der Maul - wurf schla-fen will.



Ich wink` dir freund - lich zu____!
klei - ner Maul - wurf du___! Ich fol - ge dir im Nu___! Und
Ich dank` dir im - mer-zu____!

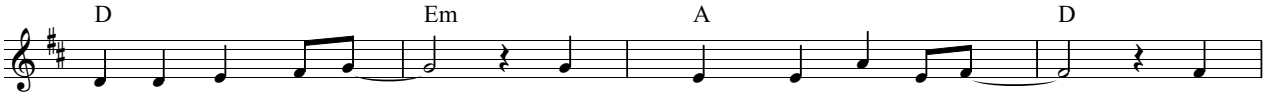

la - de dich gern ein____ ein Freund von mir zu sein___. Und



la - de dich gern ein____ ein Freund von mir zu sein____.

Spielanleitung:
Mit Tischen, Stühlen, Matten, Decken und verschiedenen Materialien wird ein "Maulwurfshaus" mit vielen Gängen und Kammern gebaut. Toll wäre, wenn es ziemich dunkel ist!!
Wenn das Kind mit dem Maulwurf in sein Zuhause geht, nimmt es eine Taschenlampe mit.
(Vielleicht sind unter der Erde ja sogar ein paar Schätze versteckt? Diamanten, Schneckenhäuser, ...?
Wenn die zweite Strophe wiederholt wird, können mehrere Kinder in das Haus vom Maulwurf.

Ziele
Fantasie | Freude an Bewegung | Freude an Musik | Neugier auf Natur und Umwelt wecken

Pädagogische Dimension
Bewegung und Gesundheit | Ästhetik und Gestaltung (Musik, Kunst ...)

Alter
3-6 Jahre